

Приложение № 1

к Порядку

от \_\_\_\_\_

№ \_\_\_\_\_



Директор

(наименование должности лица, утверждающего документ)

И.Г.Телегина

(расшифровка подписи)

25 ноября 2022 г.

**План финансово-хозяйственной деятельности  
на 2022 год (на 2022 год и плановый период 2023 и 2024 годов)<sup>1</sup>**

" 25 " ноября 2022 г.

Форма по ОКУД

Дата

КОДЫ

25.11.2022

Наименование учреждения

муниципальное бюджетное учреждение  
дополнительного образования "Дом детского  
творчества" Дриада"

(подразделения)

ИНН

5112400334

КПП

511201001

Единица измерения: руб.

по ОКЕИ

383

Орган, осуществляющего функции и  
полномочия учредителя

Управление образования администрации  
ЗАТО Александровск

Глава по БК

918

Юридический адрес учреждения  
(подразделения)

184682, Мурманская область, г. Снежногорск, ул. Победы, д.4

Адрес фактического местонахождения  
учреждения (подразделения)

184682, Мурманская область, г. Снежногорск, ул. Победы, д.4

<1> Указывается дата подписания Плана, а в случае утверждения Плана уполномоченным лицом учреждения - дата утверждения Плана.

Раздел 1. Поступления и выплаты

Наименование показателя	Код строки	Код по БК РФ <2>	Аналитический код <3>	Сумма, в рублях	
				на 2021 г. отчетный финансовый год	на 2022 г. текущий финансовый год
1	2	3	4	5	6
Остаток средств на начало текущего финансового года <4>	1	x	x	0,00	0,00
в том числе:					
средства областного бюджета				0,00	0,00
средства местного бюджета				0,00	0,00
внебюджетные источники				0,00	0,00
Остаток средств на конец текущего финансового года <4>	2	x	x	0,00	0,00
в том числе:					
средства областного бюджета					0,00
средства местного бюджета					0,00
внебюджетные источники					0,00
<b>Доходы, всего:</b>	<b>1000</b>			<b>40 302 054,52</b>	<b>41 423 830,24</b>
в том числе:					
средства областного бюджета				1 712 582,07	5 511 649,66
средства местного бюджета				34 647 847,11	32 579 456,57
внебюджетные источники				3 941 625,34	3 332 724,01
в том числе:					
<b>доходы от собственности, всего</b>	<b>1100</b>	<b>120</b>			
из них <5>:					
внебюджетные источники					
в том числе:	<b>1110</b>				
<b>доходы от оказания услуг, работ, компенсации затрат учреждений, всего</b>	<b>1200</b>	<b>130</b>		<b>38 967 763,59</b>	<b>40 130 606,39</b>
из них <5>:					
средства областного бюджета				1 712 582,07	5 465 895,17
средства местного бюджета				33 938 556,18	31 456 987,21
внебюджетные источники				3 316 625,34	3 207 724,01
в том числе:					
субсидии на финансовое обеспечение выполнения муниципального задания за счет средств бюджета публично-правового образования, создавшего учреждение	<b>1210</b>	<b>130</b>		35 651 138,25	36 922 882,38
из них <5>:					
средства областного бюджета				1 712 582,07	5 465 895,17
средства местного бюджета				33 938 556,18	31 456 987,21
внебюджетные источники					
в том числе:					
Реализация дополнительных общеразвивающих программ (художественной направленности)				13 310 290,59	14 565 743,18
Реализация дополнительных общеразвивающих программ (художественной направленности) дети-инвалиды				311 398,52	408 296,58
Реализация дополнительных общеразвивающих программ (технической направленности)				9 058 259,20	8 517 256,61
Реализация дополнительных общеразвивающих программ (технической направленности) дети-инвалиды				31 938,31	37 981,08
Реализация дополнительных общеразвивающих программ (естественнонаучной направленности) дети-инвалиды				4 236,19	5 275,15
Реализация дополнительных общеразвивающих программ (физкультурно-спортивной направленности)				894 272,67	1 215 394,48

Реализация дополнительных общеразвивающих программ (социально-гуманитарной направленности)				3 784 689,70	4 738 139,41
Реализация дополнительных общеразвивающих программ (социально-гуманитарной направленности) дети-инвалиды				31 938,31	47 476,35
Реализация дополнительных общеразвивающих программ (естественнонаучной направленности)				4 431 440,48	4 947 035,33
Реализация дополнительных общеразвивающих программ (профессиональной направленности)				3 792 674,28	2 440 284,22
<b>Иная приносящая доход деятельность</b>	<b>1220</b>	<b>130</b>		<b>3 316 625,34</b>	<b>3 207 724,01</b>
из них <S>					
средства областного бюджета					
средства местного бюджета					
внебюджетные источники				3 316 625,34	3 207 724,01
<b>доходы от штрафов, пеней, иных сумм принудительного изъятия, всего</b>	<b>1300</b>	<b>140</b>			
из них <S>					
средства областного бюджета					
средства местного бюджета					
внебюджетные источники					
в том числе:	1310	140			
<b>ГРАНТЫ, ПОЖЕРТВОВАНИЯ</b>	<b>1400</b>	<b>150</b>		<b>625 000,00</b>	<b>125 000,00</b>
в том числе:					
средства областного бюджета					
средства местного бюджета					
внебюджетные источники ГРАНТ				625 000,00	125 000,00
<b>субсидии на осуществление капитальных вложений</b>	<b>1420</b>	<b>150</b>			
из них <S>					
средства областного бюджета					
средства местного бюджета					
внебюджетные источники					
<b>Целевые субсидии</b>	<b>1500</b>	<b>150</b>		<b>709 290,93</b>	<b>1 168 223,85</b>
из них <S>					
средства областного бюджета					45 754,49
средства местного бюджета				709 290,93	1 122 469,36
внебюджетные источники					
в том числе:					
целевые субсидии	1510	180			
из них <S>					
средства областного бюджета					
средства местного бюджета					
внебюджетные источники					
<b>доходы от операций с активами, всего</b>	<b>1900</b>				
в том числе:					
...					
из них <S>					
средства областного бюджета					
средства местного бюджета					
внебюджетные источники					
<b>прочие поступления, всего &lt;G&gt;</b>	<b>1980</b>	<b>x</b>			
из них:					
увеличение остатков денежных средств за счет возврата дебиторской задолженности прошлых лет	1981	510			

<b>Расходы, всего</b>	<b>2000</b>	<b>x</b>		<b>40 302 054,52</b>	<b>41 423 830,24</b>
из них:					
за счет средств областного бюджета				1 712 582,07	5 511 649,66
за счет средств местного бюджета				34 647 847,11	32 579 456,57
внебюджетные источники				3 941 625,34	3 332 724,01
в том числе:					
на выплаты персоналу, всего	2100	x		<b>33 313 200,85</b>	<b>34 237 482,39</b>
из них <5>:					
за счет средств областного бюджета				1 712 582,07	5 511 649,66
за счет средств местного бюджета				31 421 051,35	28 526 937,93
внебюджетные источники				179 567,43	198 894,80
в том числе:					
оплата труда	2110	111		<b>25 462 453,30</b>	<b>26 133 156,25</b>
прочие выплаты персоналу, в том числе компенсационного характера, из них:	2120	112		<b>527 998,93</b>	<b>749 278,16</b>
Оплата стоимости проезда к месту проведения отпуска и обратно			214	484 857,23	669 220,72
компенсация расходов, связанных с проживанием вне места постоянного места жительства (суточных)			212	2 200,00	10 600,00
компенсация расходов по проезду в служебные командировки, расходов по найму жилого помещения			226	40 041,70	69 204,94
компенсационные выплаты работникам, находящимся в отпуске по уходу за ребенком до 3-х лет			266	900,00	252,50
иные выплаты, за исключением фонда оплаты труда учреждения, для выполнения отдельных полномочий	2130	113			<b>0,00</b>
взносы по обязательному социальному страхованию на выплаты по оплате труда работников и иные выплаты работникам учреждений, всего	2140	119		<b>7 322 748,62</b>	<b>7 355 047,98</b>
в том числе:					
на выплаты по оплате труда	2141	119		7 322 748,62	7 355 047,98
на иные выплаты работникам	2142	119			
социальные и иные выплаты населению, всего	2200	300			
из них <5>:					
иные выплаты населению	2240	360			
уплата налогов, сборов и иных платежей, всего	2300	850		<b>532 997,40</b>	<b>666 992,00</b>
из них <5>:					

за счет средств областного бюджета					
за счет средств местного бюджета				532 997,40	666 992,00
внебюджетные источники					
в том числе:					
налог на имущество организаций и земельный налог	2310	851		532 997,40	666 992,00
иные налоги (включаемые в состав расходов) в бюджеты бюджетной системы Российской Федерации, а также государственная пошлина	2320	852		0,00	0,00
уплата штрафов (в том числе административных), пеней, иных платежей	2330	853			
безвозмездные перечисления организациям и физическим лицам, всего	2400	x			
из них <5>:					
за счет средств областного бюджета					
за счет средств местного бюджета					
внебюджетные источники					
из них:					
гранты, предоставляемые другим организациям и физическим лицам	2410	613			
учреждениям	2420	623			
гранты, предоставляемые иным некоммерческим организациям (за исключением бюджетных и автономных)	2430	634			
гранты, предоставляемые другим организациям и физическим лицам	2440	810			
взносы в международные организации	2450	862			
прочие выплаты (кроме выплат на закупку товаров, работ, услуг)	2500	x			
из них <5>:					
за счет средств областного бюджета					
за счет средств местного бюджета					
внебюджетные источники					
исполнение судебных актов Российской Федерации и мировых соглашений по возмещению вреда, причиненного в результате деятельности учреждения	2520	831			
расходы на закупку товаров, работ, услуг, всего <7>	2600	x		6 455 856,27	6 519 355,85
из них <5>:					
за счет средств областного бюджета					0,00
за счет средств местного бюджета				2 693 798,36	3 385 526,64
внебюджетные источники				3 762 057,91	3 133 829,21
в том числе:					
закупку научно-исследовательских и опытно-конструкторских работ	2610	241			
закупку товаров, работ, услуг в сфере информационно-коммуникационных технологий	2620	242			
закупку товаров, работ, услуг в целях капитального ремонта муниципального имущества	2630	243			
прочую закупку товаров, работ и услуг, всего	2640	244		2 882 260,90	2 488 079,89
в том числе:					
услуги связи			221	137 365,04	143 608,90
транспортные услуги			222	0,00	0,00
расходы на коммунальные услуги всего:			223	31 688,36	35 475,68



в том числе:					
расходы на оплату услуг по отоплению			223	0,00	0,00
расходы на оплату услуг по горячему и холодному водоснабжению			223	14 126,72	16 857,60
расходы на оплату услуг по предоставлению электроэнергии			223	0,00	0,00
расходы на оплату услуг по обращению с ТКО			223	17 561,64	18 618,08
арендная плата за пользование имуществом			224	0,00	0,00
работы, услуги по содержанию имущества			225	567 679,07	544 929,68
прочие работы, услуги			226	1 047 376,26	1 199 443,98
Прочие расходы			290		
расходы на увеличение стоимости основных средств			310	625 000,00	149 999,00
расходы на увеличение стоимости материальных запасов			340	473 152,17	414 622,65
увеличение стоимости права пользования активом					
закупку энергетических ресурсов, всего		247		3 573 595,37	4 031 275,96
расходы на оплату услуг по отоплению			223	3 227 849,95	3 697 051,27
расходы на оплату услуг по предоставлению электроэнергии			223	345 745,42	334 224,69
капитальные вложения в объекты муниципальной собственности, всего	2650	400			
в том числе:					
приобретение объектов недвижимого имущества муниципальными учреждениями	2651	406			
строительство (реконструкция) объектов недвижимого имущества муниципальными учреждениями	2652	407			
Выплаты, уменьшающие доход, всего <8>	3000	100			
в том числе:					
налог на прибыль	3010				
налог на добавленную стоимость	3020				
прочие налоги, уменьшающие доход	3030				
Прочие выплаты, всего <9>	4000	x			
из них:					
возврат в бюджет средств субсидии	4010	610			
в том числе:					
за счет средств областного бюджета					
за счет средств местного бюджета					

2. В графе 3 отражаются:

по строкам 1100 - 1900 - коды аналитической группы подвида доходов бюджетов классификации доходов бюджетов;

по строкам 1980 - 1990 - коды аналитической группы вида источников финансирования дефицитов бюджетов классификации источников финансирования дефицитов бюджетов;

по строкам 2000 - 2652 - коды видов расходов бюджетов классификации расходов бюджетов;

по строкам 3000 - 3030 - коды аналитической группы подвида доходов бюджетов классификации доходов бюджетов, по которым планируется уплата налогов, уменьшающих

по строкам 4000 - 4040 - коды аналитической группы вида источников финансирования дефицитов бюджетов классификации источников финансирования дефицитов бюджетов

3. В графе 4 указывается код классификации операций сектора государственного управления в соответствии с Порядком применения классификации операций сектора государс

4. По строкам 0001 и 0002 указываются планируемые суммы остатков средств на начало и на конец планируемого года, если указанные показатели по решению органа, осуще

5. Здесь и далее указываются соответствующие источники финансирования (средства федерального бюджета, средства областного бюджета, внебюджетные источники).

6. Показатели прочих поступлений включают в себя в том числе показатели увеличения денежных средств за счет возврата дебиторской задолженности прошлых лет, вклю

7. Показатели выплат по расходам на закупку товаров, работ, услуг, отраженные в строке 2600 раздела 1 "Поступления и выплаты" Плана, подлежат детализации в разде

8. Показатель отражается со знаком "минус".

9. Показатели прочих выплат включают в себя в том числе показатели уменьшения денежных средств за счет возврата средств субсидий, предоставленных до начала текущ

Раздел 2. Средства на выплаты по закупкам товаров, работ, услуг

№ п/п	Наименование платежа	Единица отчета	Год начала закупки	Код по бюджетной классификации в Российской Федерации	Сумма, в рублях					за пределами планового периода
					на 2021 г. отчетный финансовый год	на 2022 г. текущий финансовый год	на 202 г. (отчетный финансовый год)	на 20... г. (1-й год планового периода)	на 20... г. (2-й год планового периода)	
1	2	3	4	4.1	5	6	7	8	9	10
1	Выплаты на выплаты по оплате товаров, работ, услуг, иное <10>	26000	х		6 455 856,37	6 519 355,85				
	в том числе:									
1.1.	по контрактам (договорам), заключенным до начала текущего финансового года без применения нормы Федерального закона от 5 апреля 2013 г. № 44-ФЗ "О контрактной системе в сфере закупок товаров, работ, услуг для обеспечения государственных и муниципальных нужд" (далее - Федеральный закон № 44-ФЗ) и Федерального закона от 18 июля 2011 г. № 223-ФЗ "О закупках товаров, работ, услуг отдельными видами юридических лиц" (далее - Федеральный закон № 223-ФЗ) <11>	26100	х							
1.2.	по контрактам (договорам), заключенным к заключению и соответствующим финансовому году без применения норм Федерального закона № 44-ФЗ и Федерального закона № 223-ФЗ <10>	26200	х							
1.3.	по контрактам (договорам), заключенным до начала текущего финансового года с учетом требований Федерального закона №44-ФЗ и Федерального закона № 223-ФЗ <12>	26300	х		110 583,91	453 198,09				
1.3.1.	в том числе:	26310	х	х	110 583,91	453 198,09				
	из них <10,1>	26310,1								
1.3.2.	в соответствии с Федеральным законом № 223-ФЗ	26320	х							
1.4.	по контрактам (договорам), заключенным к заключению и соответствующим финансовому году без применения Федерального закона № 44-ФЗ и Федерального закона № 223-ФЗ <11>	26400	х		6 345 272,36	6 066 157,76				
1.4.1.	в том числе:	26410	х		2 384 234,45	2 537 320,55				
1.4.1.1.	за счет субсидий, предоставляемых на финансовое обеспечение выполнения государственного задания	26411	х		2 384 234,45	2 537 320,55				
	в том числе:									
1.4.1.2.	в соответствии с Федеральным законом № 44-ФЗ	26412	х							
1.4.2.	за счет субсидий, предоставляемых в соответствии с Федеральным законом № 44-ФЗ и Федеральным законом № 223-ФЗ <12>	26420	х		198 980,00	393 008,00				
1.4.2.1.	в том числе:	26421	х		198 980,00	393 008,00				
	из них, в т.ч.:	26421,1	х		198 980,00	393 008,00				
1.4.2.2.	в соответствии с Федеральным законом № 223-ФЗ <12>	26422	х							
1.4.3.	за счет субсидий, предоставляемых на осуществление государственных функций <14>	26430	х							
	из них, в т.ч.:	26430,1	х							
1.4.4.	за счет средств обязательного пенсионного страхования	26440	х							
1.4.4.1.	в том числе:	26441	х							
	в соответствии с Федеральным законом № 44-ФЗ	26442	х							
1.4.4.2.	в соответствии с Федеральным законом № 223-ФЗ <12>	26443	х							
1.4.5.	за счет прочих источников финансирования	26450	х		3 762 037,91	3 133 829,21				
1.4.5.1.	в том числе:	26451	х		2 180 017,20	2 146 284,78				
	из них, в т.ч.:	26451,1	х							
1.4.5.2.	в соответствии с Федеральным законом № 223-ФЗ	26452	х		1 582 040,71	987 544,43				
2	Итого по контрактам, заключенным и заключаются в соответствующем финансовом году и в соответствии с Федеральным законом № 44-ФЗ, но соответствующему году закупки <15>	26500	х		4 763 331,65	5 078 613,33				
	в том числе по году начала закупки:	26510	2022		4 761 231,65	5 078 613,33				
3	Итого по договорам, заключенным и заключаются в соответствующем финансовом году и в соответствии с Федеральным законом № 223-ФЗ по осуществлению гос. закупок	26600	х		1 582 040,71	987 544,43				
	в том числе по году начала закупки:	26610	2022		1 582 040,71	987 544,43				

<10> Данные включены выданы на оплату товаров, работ, услуг по строке 26000 (рублей) 2 "Средства на выплаты по оплате товаров, работ, услуг" (далее указывается на выплаты по контрактам (договорам), заключенным (заключаются) и соответствия в соответствии с требованиями законодательства  
 <10,1> в случае, если учреждение предоставляет субсидии на иные цели, субсидии на осуществление государственных функций или субсидии в форме субсидии и субсидии в форме субсидии в объеме текущих средств в строке 26110 бюджетной классификации Российской Федерации и в случае достижения результатов федерального проекта в виде затрат на оплату и в случае осуществления мероприятий федерального проекта в виде затрат на оплату до 2024 года" (Собрание законодательства Российской Федерации, 2018, № 20, ст. 2817; № 16, ст. 4777), или результатов проекта, осуществляемого достигают цели, поставленной и реализуется федеральным проектом (План - результативный проект), включенный в перечень государственных проектов в В - 10 регионах могут использоваться жет  
 <11> Указываются суммы договоров (контрактов) в отчетном финансовом году, услуг, предоставляемых на основании статьи 117 Указа Президента Российской Федерации, подзаконных актов и иных нормативных актов законодательства в В - 10 регионах могут использоваться жет  
 <12> Указываются суммы договоров (контрактов) в отчетном финансовом году, услуг, предоставляемых на основании статьи 117 Указа Президента Российской Федерации, подзаконных актов и иных нормативных актов законодательства в В - 10 регионах могут использоваться жет  
 <13> Указываются суммы договоров (контрактов) в отчетном финансовом году, услуг, предоставляемых на основании статьи 117 Указа Президента Российской Федерации, подзаконных актов и иных нормативных актов законодательства в В - 10 регионах могут использоваться жет  
 <14> Указываются суммы договоров (контрактов) в отчетном финансовом году, услуг, предоставляемых на основании статьи 117 Указа Президента Российской Федерации, подзаконных актов и иных нормативных актов законодательства в В - 10 регионах могут использоваться жет  
 <15> Данные включены выданы на оплату товаров, работ, услуг по строке 26500 (рублей) бюджетного учреждения (далее указывается на выплаты по контрактам (договорам), заключенным (заключаются) и соответствия в соответствии с требованиями законодательства - за иные источники строки 26420 по

**Раздел 3. Сведения и показатели об использовании ресурсов  
учреждения (подразделения) на «25» ноября 2022 г.**

Наименование показателя	Единица измерения	за 2021 г. отчетный финансовый год	за 2022 г. текущий финансовый год
1	2	3	4
1. Сведения об уровне оплаты труда работников учреждения (подразделения)	х	х	х
1.1. Фонд оплаты труда, всего	руб.	10 363 062,01	10 656 295,42
из них: выплаты стимулирующего характера	руб.	4 441 312,29	4 566 983,75
в том числе:			
1.1.1. Фонд оплаты труда руководителей учреждения (подразделения) и их заместителей	руб.	4 792 748,89	4 789 874,24
из них: выплаты стимулирующего характера	руб.	191 709,96	191 594,97
1.1.2. Фонд оплаты труда прочих работников учреждения (подразделения)	руб.	5 570 313,12	5 866 421,18
в том числе:			
Вспомогательный персонал		4 811 903,99	5 083 012,05
Педагогический персонал		758 409,13	783 409,13
из них: выплаты стимулирующего характера	руб.	891 250,10	938 627,39
1.2. Фонд оплаты труда отдельных категорий работников бюджетной сферы, повышение оплаты труда которых предусмотрено указами Президента РФ, всего	руб.	15 326 162,04	15 686 400,00
в том числе по категориям работников:			
Педагогический персонал	руб.	15 326 162,04	15 686 400,00
1.3. Среднесписочная численность работников учреждения (подразделения)	чел.	17,90	17,90
в том числе:			
1.3.1. Среднесписочная численность руководителей учреждения (подразделения) и их заместителей	чел.	5	5
1.3.2. Среднесписочная численность прочих работников учреждения (подразделения)	чел.	12,9	12,9
1.4. Среднесписочная численность работников учреждения (подразделения), с которыми заключены эффективные контракты	чел.	17,9	17,9
в том числе:			




1.4.1. Среднесписочная численность руководителей учреждения (подразделения) и их заместителей, с которыми заключены эффективные контракты	чел.	5	5
1.4.2. Среднесписочная численность прочих работников учреждения (подразделения), с которыми заключены эффективные контракты	чел.	12,9	12,9
1.5. Среднесписочная численность отдельных категорий работников бюджетной сферы, повышение оплаты труда которых предусмотрено указами Президента РФ, всего	чел.	18,92	19
1.6. Средняя заработная плата, необходимая для реализации указов Президента РФ, предусматривающих повышение оплаты труда отдельных категорий работников бюджетной сферы	руб.	67 130,00	68 500,00
1.7. Средняя заработная плата, сложившаяся/прогнозируемая в отчетном периоде	руб.	x	x
в том числе по категориям работников, повышение оплаты труда которых предусмотрено указами Президента РФ		67 132,82	68 800,00
	руб.		
1.8. Отношение средней заработной платы руководителей учреждения (подразделения) и их заместителей к средней заработной плате работников учреждения (подразделения)	%	1,5	1,42
1.9. Отношение средней заработной платы, сложившейся/прогнозируемой в отчетном периоде, к средней заработной плате, необходимой для реализации указов Президента РФ	%	x	x
в том числе по категориям работников, повышение оплаты труда которых предусмотрено указами Президента РФ	%	100	100
	%		
2. Сведения об использовании имущества учреждения (подразделения)	x	x	x
2.1. Общая площадь объектов недвижимого имущества, закрепленная за учреждением (подразделением)	м2	4 181,80	4 181,80
в том числе:			
2.1.1. Площадь недвижимого имущества в безвозмездном пользовании, всего	м2	4 181,80	4 181,80


2.1.2. Площадь недвижимого имущества в безвозмездном пользовании, не используемая для выполнения муниципального задания	м2		
2.1.3. Площадь недвижимого имущества, переданная в аренду	м2		
2.2. Затраты на содержание имущества учреждения (подразделения)	руб.	4 172,96	4 611,68
в том числе:			
2.2.1. Затраты на содержание имущества учреждения (подразделения), не используемого для выполнения муниципального задания	руб.	1 648,50	1 881,95
2.3. Коэффициент износа основных средств (отношение величины износа основных средств на конец отчетного периода к стоимости основных средств учреждения на конец отчетного периода)	ед.	0,76	0,76
2.4. Коэффициент обновления основных средств (отношение стоимости основных средств, поступивших за отчетный период, к общей стоимости основных средств учреждения на конец отчетного периода)	ед.	0,01	0,01
2.5. Коэффициенты ремонта зданий, характеризующие величину фактических расходов на капитальный ремонт зданий, приходящуюся на один рубль балансовой стоимости основных средств (в том числе за счет бюджетных средств)	ед.	0	0
в том числе:			
	ед.		

Раздел 4. Перечень мероприятий по повышению эффективности  
деятельности учреждения (подразделения)  
на «25» ноября 2022 г.

Наименование мероприятия	Сроки проведения	Ожидаемый результат реализации	Затраты, необходимые на проведение мероприятия, тыс. руб.
1. Повышение эффективности управления и кадрового потенциала учреждения (подразделения)	ежегодно		0
2. Повышение эффективности управления государственной собственностью			не требуется
3. Повышение качества предоставления государственных услуг	в течение года		
Обновление содержания учебных программ и их количества	в течение года	Обновление содержания дополнительного образования	не требуется
Сопровождение и актуализация сайта	в течение года	Обеспечение информационной открытости и прозрачности работы учреждения	не требуется
Участие в конкурсах, конференциях, форумах и т.д. различного уровня	в течение года	Повышение мотивации педагогов и детей. Выявление одаренных детей	453,25
Межведомственное взаимодействие	в течение года	Всестороннее развитие ребенка	не требуется
4. Направления оптимизации расходов учреждения (подразделения)	в течение года	Повышение качества предоставления услуг	
Итого:	x	x	

Ответственное должностное лицо Главный бухгалтер  Бондарчук Е.А.

(должность) (подпись) (расшифровка подписи)

Исполнитель экономист 1 категории  И.В. Колос

(должность) (фамилия, инициалы) (телефон)


«25» ноября 2022 г.

**СОГЛАСОВАНО**

Начальник Управления образования администрации

(наименование должности уполномоченного лица органа, осуществляющего

функции и полномочия учредителя)

 Чебелева Г.Ю.

(подпись)

(расшифровка подписи)

20.11.22 г.

